


## مقدمه :

به منظور دریافت پروانه اشتغال پرتوتشخیصی پزشکی قانونی نیاز به گذراندن مراحل عنوان شده در این سند میباشد

این مراحل به شرح زیر می باشد :



ابتدا کلیک بر روی نماد  و ورود به منوی سمت راست /کلیک بر روی {مدیریت درخواستها}/ از منوی باز شده کلیک بر روی گزینه {درخواست مجوز/پروانه ها} / انتخاب گزینه { پروانه اشتغال / تایید مجوز کار با اشعه } / از بین مجوز های موجود کلیک بر روی { صدور پروانه اشتغال پرتوتشخیصی پزشکی قانونی }

( راهنمای گام به گام مطابق تصویر زیر میباشد )



## 2- انتخاب نماد در مدیریت درخواست ها

کاربر گرامی،  
 نام درخواست در صورت درخواستی را قیلا ثبت نموده اید از طریق لینک "مکانیات و پیگیری درخواست های ثبت شده" قادر به پیگیری و دریافت نتیجه درخواست خواهید بود.  
 برای دریافت مجوز/پروانه از منو مربوطه باید مراحل را به ترتیب شکل زیر طی نمایید و تا زمان صدور مجوزهای پیش نیاز نمی توانید اقدام جدیدی در سامانه ثبت کنید.

صدور مجوز تاسیس پروتوکلاری صنعتی با استفاده از منابع پرتو قابل حمل (صرفا دوربین)  
 صدور صلاحیت در اختیارگیری منابع پروتوکلاری صنعتی (ایکس تابت ، قابل حمل)  
 صدور مجوز بهره برداری پروتوکلاری صنعتی با استفاده از منابع قابل حمل  
 صدور پروانه اشتغال پروتوکلاری صنعتی

نامنه های دفتر حفاظت

پیام دفتر حفاظت

هشدارها/پیام های سیستمی

هشدار سیستمی

مرحله پروانه/مجوز آماده جهت اقدام

2 درخواست آماده اقدام

## 3- از منوی باز شده انتخاب گزینه { درخواست مجوز / پروانه ها }

نتیجه درخواست خواهید بود.  
 ۲- برای دریافت مجوز/پروانه از منو مربوطه باید مراحل را به ترتیب شکل زیر طی نمایید و تا زمان صدور مجوزهای پیش نیاز نمی توانید اقدام جدیدی در سامانه ثبت کنید.

صدور مجوز تاسیس پروتوکلاری صنعتی با استفاده از منابع پرتو قابل حمل (صرفا دوربین)  
 صدور صلاحیت در اختیارگیری منابع پروتوکلاری صنعتی (ایکس تابت ، قابل حمل)  
 صدور مجوز بهره برداری پروتوکلاری صنعتی با استفاده از منابع قابل حمل  
 صدور پروانه اشتغال پروتوکلاری صنعتی

نامنه های دفتر حفاظت

پیام دفتر حفاظت

هشدارها/پیام های سیستمی

هشدار سیستمی


مرحله پروانه/مجوز آماده جهت اقدام

2 درخواست آماده اقدام

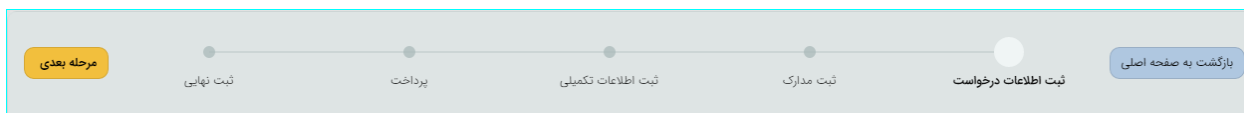
## 4- انتخاب گزینه { پروانه اشتغال/تایید مجوز کار با اشعه }

مجوز واگذاری/نصب  
 مجوز حمل و نقل/اظهار خروج منابع پرتو از کشور  
 مجوز ترخیص مواد غذایی و معدنی  
 اصلح/تمدید  
 حمل و ترابری صایعات فلزی

پروانه اشتغال/تایید مجوز کار با اشعه



پس از ورود به صفحه جدید طبق مراحل داخل تصویر زیر باید پیش بروید :



### 1 / مرحله { ثبت اطلاعات درخواست } :

در این بخش باید ابتدا فعالیت مورد نظر را انتخاب کرده و سپس بر روی کلید { مرحله بعدی } کلیک کنید  
 برای انتخاب فعالیت به دو روش می توان اقدام کرد : 1- دوبار کلیک بر روی فعالیت مورد نظر  
 2- استفاده از کلید های پیمایش

پس از انتخاب فعالیت مورد نظر و زدن دکمه ثبت ، جهت انتقال کلیه مدارک و مستنداتی که در مراحل پیش نیاز این مرحله، به واحد قانونی ارسال و مورد تایید قرار گرفته است، لازم است نسبت به انتخاب موارد مورد نیاز از لیست زیر اقدام و بر روی دکمه "تولید اطلاعات پروانه/مجوز" کلیک نمایید. توجه گردد که این اطلاعات پس از انتقال قابل برگشت نمی باشد

{ راهنما طبق تصویر زیر } :



## 2 / مرحله { ثبت مدارک } :

در این مرحله مدارک خواسته شده از مرحله پیشین آمده و برای هر مدرک جدید فایل مورد نظر را آپلود کنید . تمامی مدارک خواسته شده را طبق تصاویر راهنمایی زیر آپلود فرمایید :

**توجه :** پر کردن موارد ستاره دار الزامی میباشد .

صدور مجوز بهره برداری پرتونگاری صنعتی با استفاده از منابع قابل حمل -رادیوگرافی صنعتی / با استفاده از منابع پرتو قابل حمل / دوربین پرتونگاری

| وضعیت ویرایش | مشاهده فایل های پیوست شده | وضعیت پیوست | وضعیت جزئیات | بارگذاری مدرک | عنوان مدرک  | ضابطه   |
|--------------|---------------------------|-------------|--------------|---------------|---|---|
| عدم ویرایش   | 🔍                         | ✔️          | ✔️           | 📁             |   | ضوابط دریافت پروانه اشغال پرتونگاری صنعتی با اسرتو قابل حمل/مدارک               |
| عدم ویرایش   | 🔍                         | ✔️          | ✔️           | 📁             |   | ضوابط دریافت پروانه اشغال پرتونگاری صنعتی با اسرتو قابل حمل/مدارک               |
| عدم ویرایش   | 🔍                         | ✔️          | ✔️           | 📁             |   | ضوابط دریافت پروانه اشغال پرتونگاری صنعتی با اسرتو قابل حمل/مدارک               |
| عدم ویرایش   | 🔍                         | ✔️          | ✔️           | 📁             | بند۹-۱- اساسنامه شرکت*  | ضوابط دریافت پروانه اشغال پرتونگاری صنعتی با استفاده از منابعرتو قابل حمل/مدارک |
| عدم ویرایش   | 🔍                         | ✔️          | ✔️           | 📁             | بند۹-۱- محل نگهداری دائم منابع پرتو، شرایط و مشخصات*                                    | ضوابط دریافت پروانه اشغال پرتونگاری صنعتی با استفاده از منابعرتو قابل حمل/مدارک |
| عدم ویرایش   | 🔍                         | ✔️          | ✔️           | 📁             | تعهدنامه مسئول و مسئول فیزیک بهداشت*  | ضوابط دریافت پروانه اشغال پرتونگاری صنعتی با استفاده از منابعرتو قابل حمل/مدارک |
| عدم ویرایش   | 🔍                         | ✔️          | ✔️           | 📁             | آخرین تغییرات ثبت شده در روزنامه رسمی در صورت وجود*                                     | ضوابط دریافت پروانه اشغال پرتونگاری صنعتی با استفاده از منابعرتو قابل حمل/مدارک |
| عدم ویرایش   | 🔍                         | ✔️          | ✔️           | 📁             | سند مالکیت تجاری یا اداری یا اجاره نامه محضری(شش دانگ) جهت محل نگهداری دائم منابع پرتو* | ضوابط دریافت پروانه اشغال پرتونگاری صنعتی با استفاده از منابعرتو قابل حمل/مدارک |
| ویرایش شده   | 🔍                         | ✔️          | -            | 📁             | نامه درخواست*   | ضوابط دریافت پروانه اشغال پرتونگاری صنعتی با استفاده از منابعرتو قابل حمل/مدارک |

با کلیک بر روی این گزینه مدرک مورد نظر را آپلود کنید

پس از تکمیل تمامی مدارک از کلید { مرحله بعدی } استفاده کنید

## 3 / مرحله { ثبت اطلاعات تکمیلی } :

این مرحله شامل چندین بخش میباشد که در ادامه به معرفی تک تک بخش ها میپردازیم :

توجه : تکمیل تمامی بخشهای ستاره دار الزامی است

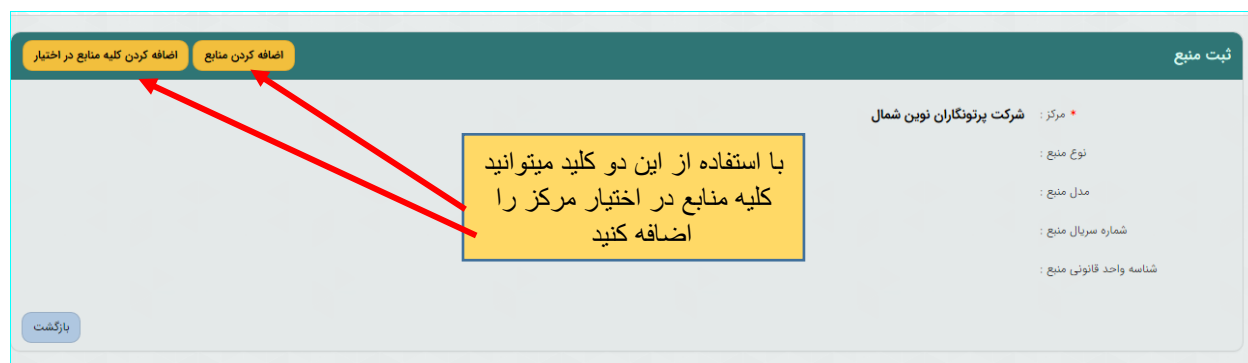
بارگشت به صفحه اصلی | مرحله قبلی

ثبت اطلاعات درخواست | ثبت مدارک | ثبت اطلاعات تکمیلی | پرداخت | ثبت نهایی

تمام فرم های مورد نیاز تکمیل است.

|                          |             |               |
|--------------------------|-------------|---------------|
| یرسنل*                   | لیست منابع* | آدرس های مرکز |
| تجهیزات ایمنی و اورژانس* | یرتوسنج ها  |               |

**الف) لیست منابع :** در این بخش منابع در اختیار مرکز که از طریق { ورود ، ترخیص و واگذاری } قابل رویت است و پس از بارگذاری مدارک منابع به مرحله بعد رجوع کنید :



**ب)** برای بقیه موارد که شامل { پرسنل ، آدرس های مرکز ، تجهیزات ایمنی و اورژانس ، پرتوسنج ها } میباشد ، تمامی مدارک از مرحله پیشین کسب میگردد و همچنین امکان ویرایش ، حذف و اضافه وجود دارد  
{ برای کسب اطلاعات بیشتر به راهنمای مجوزهای قبلی رجوع کنید }

#### **4 / مرحله { پرداخت } :**

در این بخش به درگاه بانک وصل خواهید شد تا واریزی صورت گیرد .

#### **5 / مرحله { ثبت نهایی } :**

در این بخش خلاصه ای از اطلاعات وارد شده طی مراحل قبل را مشاهده میکنید و پس از اطمینان کامل و در صورت نیاز مراجعه به مراحل پیشین و ویرایش موارد گزینه تایید موجود در پایین صفحه را انتخاب و پس آن با زدن دکمه { ثبت نهایی } درخواست به اداره کل حفاظت در برابر اشعه ارسال میگردد.

شماره نامه درخواست : ۹۶  
تاریخ نامه درخواست : ۱۴۰۰/۰۱/۰۷

شرح درخواست: پروانه

مدارک پیوست شده

پرسنل

منابع درخواست

پرتوسنج ها

تجهیزات ایمنی و اورژانس

آدرس های مرکز

1

بعد از ثبت نهایی قادر به ویرایش نمیباشید آیا از عملیات نهایی سازی درخواست اطمینان دارید؟

2

ثبت نهایی

Activate Windows  
Go to Settings to activate Windows