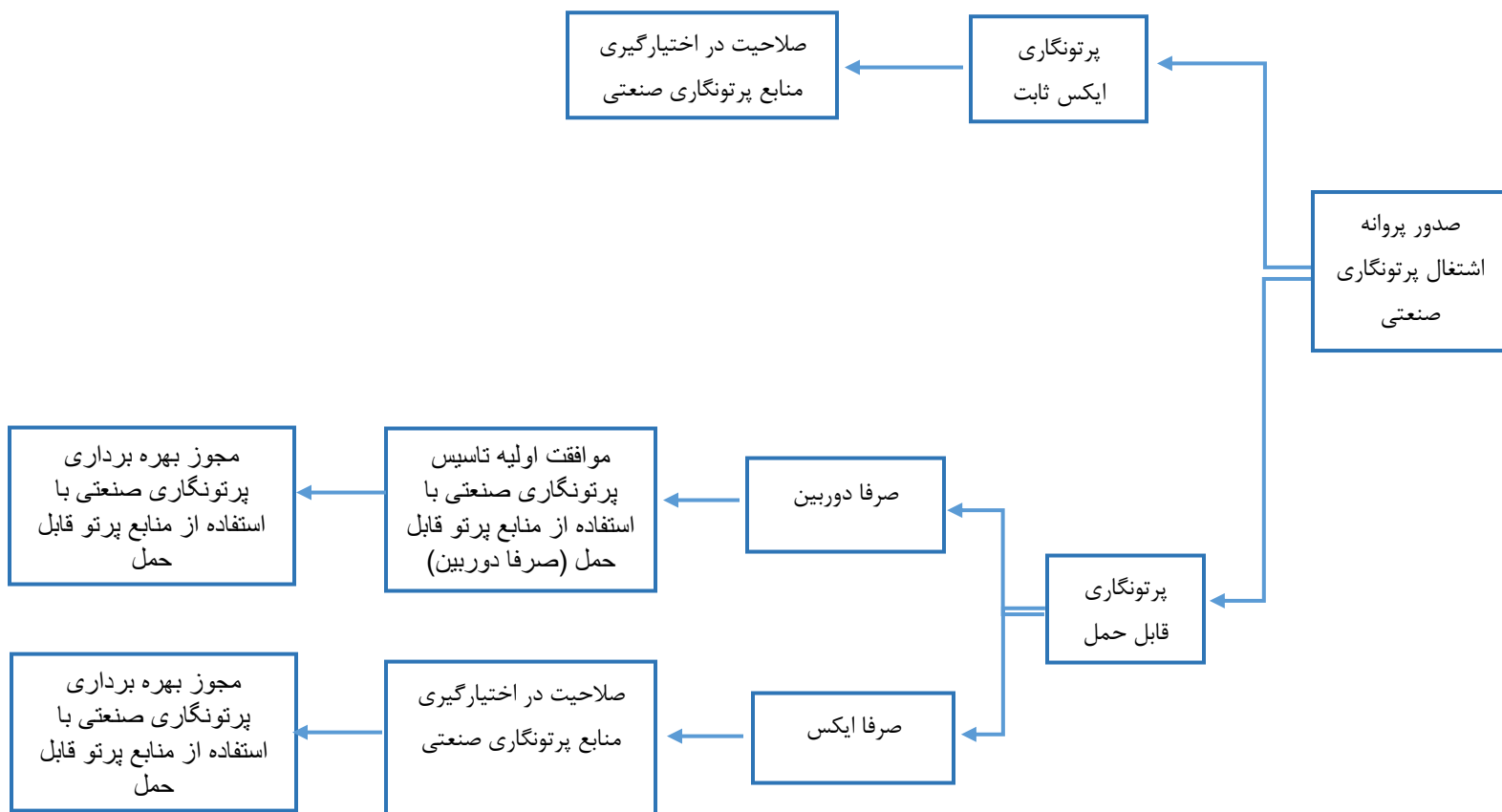



مقدمه :

به منظور دریافت پروانه اشتغال پرتونگاری صنعتی نیاز به گذراندن مراحل عنوان شده در این سند میباشد

این مراحل به شرح زیر می باشد :



ابتدا کلیک بر روی نماد  و ورود به منوی سمت راست / کلیک بر روی {مدیریت درخواستها} / از منوی باز شده کلیک بر روی گزینه {درخواست مجوز/پروانه ها} / انتخاب گزینه { پروانه اشتغال / تایید مجوز کار با اشعه } / از بین مجوز های موجود کلیک بر روی { صدور پروانه اشتغال پرتونگاری صنعتی }

(راهنمای گام به گام مطابق تصویر زیر میباشد)



3- از منوی باز شده انتخاب گزینه { درخواست مجوز / پروانه ها }

به پیگیری و دریافت نتیجه درخواست خواهید بود.

در صورت بروز مشکلات فوری با واحد پشتیبانی تماس بگیرید.

درخواست مجوز پروانه از منو مربوطه باید مراحل را به ترتیب شکل زیر طی نمایید و تا زمان صدور مجوزهای پیش نامی نتوانید اقدام جدیدی در سامانه ثبت کنید.

صدور مجوز تاسیس پروتکتوری صنعتی با استفاده از منابع پرتو
 قابل حمل (صرفاً دوربین)

صدور صلاحیت در اختیارگیری منابع پروتکتوری صنعتی (یکس
 ثابت ، قابل حمل)

صدور مجوز بهره برداری پروتکتوری صنعتی با استفاده از منابع
 قابل حمل

صدور پروانه اشتغال پروتکتوری صنعتی

نامہ های دفتر حفاظت
 پیام دفتر حفاظت

هشدارها/پیام های سیستمی
 هشدار سیستمی

مرحله پروانه/مجوز آماده جهت اقدام
 درخواست آماده اقدام

مدیریت درخواست ها
 درخواست مجوز/پروانه ها
 درخواست های مربوط پرسنل/پروتکتور
 بازرسی/اعمال مقررات
 سامانه
 ثبت نامه به دفتر حفاظت
 پیگیری نامه به دفتر حفاظت
 خودارزیابی
 منابع و تجهیزات
 مشاهده شکایات سامانه ۱۹۵
 درخواست های دزیمتری و پایش پرتویی
 درخواست ورود در سامانه جامع تجارت

4- انتخاب گزینه { پروانه اشتغال/تایید مجوز کار با اشعه }

پروانه اشتغال/تایید مجوز کار با اشعه

مجوز واگذاری/نصب

مجوز ترخیص مواد غذایی و معدنی

اصلاح/تمدید

مجوز حمل و نقل/اظهار خروج منابع پرتو از کشور

حمل و ترابری ضایعات فلزی

خانه
 مکاتبات و پیگیری درخواست های
 اطلاعات مرکز
 مدیریت درخواست ها
 آموزش
 درخواست مجوز/پروانه ها
 درخواست های مربوط پرسنل/پروتکتور
 بازرسی/اعمال مقررات
 سامانه
 ثبت نامه به دفتر حفاظت
 پیگیری نامه به دفتر حفاظت
 خودارزیابی
 منابع و تجهیزات
 مشاهده شکایات سامانه ۱۹۵
 درخواست های دزیمتری و پایش پرتویی
 درخواست ورود در سامانه جامع تجارت
 ثبت شکایات بهره یا سند/اندازه گیری/بازرسی

5- انتخاب صدور پروانه

فعالیت مربوطه

مرحله پروانه

صدور مجوز تاسیس پروتکتوری صنعتی با استفاده از منابع پرتو قابل حمل (صرفاً دوربین)

صدور صلاحیت در اختیارگیری منابع پروتکتوری صنعتی (یکس ثابت ، قابل حمل)

صدور مجوز بهره برداری پروتکتوری صنعتی با استفاده از منابع قابل حمل

صدور پروانه اشتغال پروتکتوری صنعتی

رادیوگرافی صنعتی

رادیوگرافی صنعتی

رادیوگرافی صنعتی

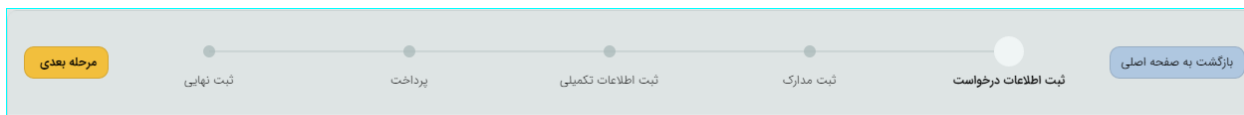
رادیوگرافی صنعتی

۴-۱

لغو

خانه
 مکاتبات و پیگیری درخواست های
 اطلاعات مرکز
 مدیریت درخواست ها

پس از ورود به صفحه جدید طبق مراحل داخل تصویر زیر باید پیش بروید :



1 / مرحله { ثبت اطلاعات درخواست } :

در این بخش باید ابتدا فعالیت مورد نظر را انتخاب کرده و سپس بر روی کلید { مرحله بعدی } کلیک کنید
 برای انتخاب فعالیت به دو روش می توان اقدام کرد : 1- دوبار کلیک بر روی فعالیت مورد نظر
 2- استفاده از کلید های پیمایش

پس از انتخاب فعالیت مورد نظر و زدن دکمه ثبت ، جهت انتقال کلیه مدارک و مستنداتی که در مراحل پیش نیاز این مرحله، به واحد قانونی ارسال و مورد تایید قرار گرفته است، لازم است نسبت به انتخاب موارد مورد نیاز از لیست زیر اقدام و بر روی دکمه "تولید اطلاعات پروانه/مجوز" کلیک نمایید. توجه گردد که این اطلاعات پس از انتقال قابل برگشت نمی باشد

{ راهنما طبق تصویر زیر } :

انتخاب فعالیت

انتخاب فعالیت: رادیوگرافی صنعتی / با استفاده از منابع پرتو قابل حمل / دستگاه مولد اشعه ایکس

رادیوگرافی صنعتی / با استفاده از منابع پرتو قابل حمل / دوربین پرتوکاری

ثبت تغییرات فعالیت

عنوان درخواست: صدور مجوز بهره برداری پرتوکاری صنعتی با استفاده از منابع قابل حمل - رادیوگرافی صنعتی / با استفاده از منابع پرتو قابل حمل / دوربین

بازخوانی اطلاعات مجوز پیشین

انتخاب مجوز جهت کپی اطلاعات

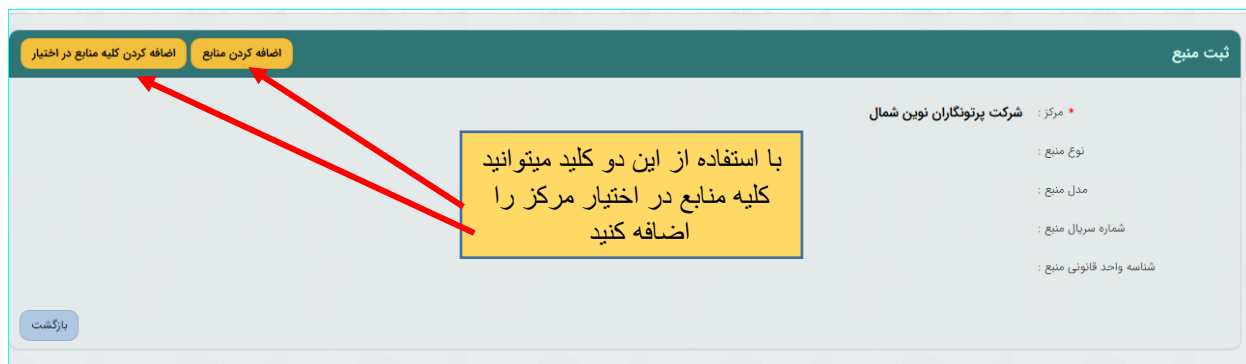
جهت انتقال کلیه مدارک و مستنداتی که در مراحل پیش نیاز این مرحله، به واحد قانونی ارسال و مورد تایید قرار گرفته است، لازم است نسبت به انتخاب موارد مورد نیاز از لیست زیر اقدام و بر روی دکمه "تولید اطلاعات پروانه/مجوز" کلیک نمایید. توجه گردد که این اطلاعات پس از انتقال قابل برگشت نمی باشد

انتخاب	فعالیت	شماره نامه درخواست	تاریخ نامه درخواست	Id Drmj	عنوان مجوز
<input type="checkbox"/>	دوربین پرتوکاری		۱۳۹۹/۱۲/۲۷	۷۳۷۲۵	صدور مجوز تاسیس پرتوکاری صنعتی با استفاده از منابع پرتو قابل حمل (صرفاً دوربین)

2 / مرحله { ثبت مدارک } :

در این مرحله مدارک خواسته شده از مرحله پیشین آمده و برای هر مدرک جدید فایل مورد نظر را آپلود کنید . تمامی مدارک خواسته شده را طبق تصاویر راهنمایی زیر آپلود فرمایید :

توجه : پر کردن موارد ستاره دار الزامی میباشد .



ب) برای بقیه موارد که شامل { پرسنل ، آدرس های مرکز ، تجهیزات ایمنی و اورژانس ، پرتوسنج ها } میباشد ، تمامی مدارک از مرحله پیشین کسب میگردد و همچنین امکان ویرایش ، حذف و اضافه وجود دارد

{ برای کسب اطلاعات بیشتر به راهنمای مجوزهای قبلی رجوع کنید }

4 / مرحله { پرداخت } :

در این بخش به درگاه بانک وصل خواهید شد تا واریزی صورت گیرد .

5 / مرحله { ثبت نهایی } :

در این بخش خلاصه ای از اطلاعات وارد شده طی مراحل قبل را مشاهده میکنید و پس از اطمینان کامل و در صورت نیاز مراجعه به مراحل پیشین و ویرایش موارد گزینه تایید موجود در پایین صفحه را انتخاب و پس آن با زدن دکمه { ثبت نهایی } درخواست به اداره کل حفاظت در برابر اشعه ارسال میگردد

شماره نامه درخواست : ۹۶
تاریخ نامه درخواست : ۱۴۰۰/۰۱/۰۷

شرح درخواست: پروانه

مدارک پیوست شده

پرسنل

منابع درخواست

پرتوسنج ها

تجهیزات ایمنی و اورژانس

آدرس های مرکز

1

بعد از ثبت نهایی قادر به ویرایش نمیباشید آیا از عملیات نهایی سازی درخواست اطمینان دارید؟

2

ثبت نهایی

Activate Windows
Go to Settings to activate Windows