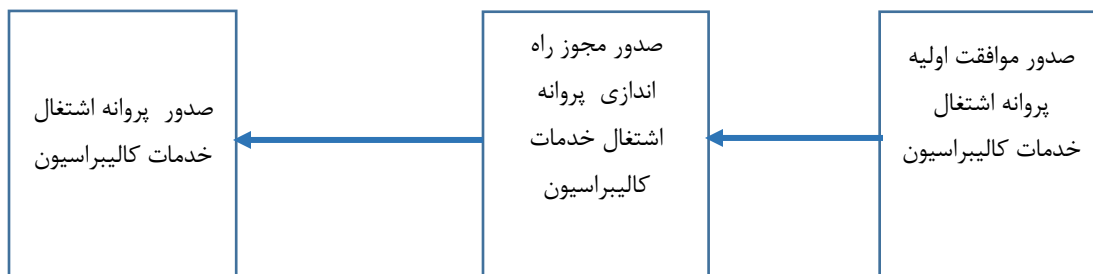



## مقدمه :

به منظور دریافت پروانه اشتغال خدمات کالیبراسیون نیاز به گذراندن مراحل عنوان شده در این سند میباشد

این مراحل به شرح زیر می باشد :



ابتدا کلیک بر روی نماد  و ورود به منوی سمت راست /کلیک بر روی {مدیریت درخواستها}/ از منوی باز شده کلیک بر روی

گزینه {درخواست مجوز/پروانه ها} / انتخاب گزینه { پروانه اشتغال / تایید مجوز کار با اشعه } / از بین مجوز های موجود کلیک بر روی { پروانه اشتغال خدمات کالیبراسیون}

( راهنمای گام به گام مطابق تصویر زیر میباشد )

2- انتخاب نماد در مدیریت درخواست ها

کلیک کنید

توجه: در صورتیکه اطلاعات درخواستی را قبلاً ثبت نموده اید از طریق لینک "مکاتبات و پیگیری درخواست های ثبت شده" قادر به پیگیری و دریافت نتیجه درخواست خواهید بود. برای دریافت مجوز/پروانه از منو مربوطه باید مراحل را به ترتیب شکل زیر طی نمایید و تا زمان صدور مجوزهای پیش از نامی توانید اقدام جدیدی در سامانه ثبت کنید.

صدور مجوز تاسیس پروتوگاری صنعتی با استفاده از منابع پرتو قابل حمل (صرفاً دوربین)

صدور صلاحیت در اختیاریگری منابع پرتوگاری صنعتی (ایکس ثابت ، قابل حمل)

صدور مجوز بهره برداری پروتوگاری صنعتی با استفاده از منابع قابل حمل

صدور پروانه اشتغال پروتوگاری صنعتی

نامده های دفتر حفاظت

هشدارها/پیام های سیستمی

مرحله پروانه/مجوز آماده جهت اقدام

پیام دفتر حفاظت

هشدار سیستمی

۲ درخواست آماده اقدام

3- از منوی باز شده انتخاب گزینه { درخواست مجوز/ پروانه ها }

نتیجه درخواست خواهید بود.

۲ برای دریافت مجوز/پروانه از منو مربوطه باید مراحل را به ترتیب شکل زیر طی نمایید و تا زمان صدور مجوزهای پیش از نامی توانید اقدام جدیدی در سامانه ثبت کنید.

صدور مجوز تاسیس پروتوگاری صنعتی با استفاده از منابع پرتو قابل حمل (صرفاً دوربین)

صدور صلاحیت در اختیاریگری منابع پرتوگاری صنعتی (ایکس ثابت ، قابل حمل)

صدور مجوز بهره برداری پروتوگاری صنعتی با استفاده از منابع قابل حمل

صدور پروانه اشتغال پروتوگاری صنعتی

نامده های دفتر حفاظت

هشدارها/پیام های سیستمی

مرحله پروانه/مجوز آماده جهت اقدام

پیام دفتر حفاظت

هشدار سیستمی

۲ درخواست آماده اقدام

مدیریت درخواست ها

درخواست مجوز/پروانه ها

درخواست های مربوط پرسنل/پروتوکار

بازرسی/اعمال مقررات

سامانه

ثبت نامه به دفتر حفاظت

پیگیری نامه به دفتر حفاظت

خودرئزایی

منابع و تجهیزات

مشاهده شکایات سامانه ۹۵

درخواست های دزیمتری و پایش پرتویی

درخواست ورود در سامانه جامع تجارت

4- انتخاب گزینه { پروانه اشتغال/تایید مجوز کار با اشعه }

مجوز ترخیص مواد غذایی و معدنی

مجوز واگذاری/نصب

مجوز حمل و نقل/اظهار خروج منابع پرتو از کشور

حمل و ترابری ضایعات فلزی

اصلاح/تمدید

پروانه اشتغال/تایید مجوز کار با اشعه

نامده های دفتر حفاظت

هشدارها/پیام های سیستمی

مرحله پروانه/مجوز آماده جهت اقدام

پیام دفتر حفاظت

هشدار سیستمی

۲ درخواست آماده اقدام

مدیریت درخواست ها

آموزش

درخواست مجوز/پروانه ها

درخواست های مربوط پرسنل/پروتوکار

بازرسی/اعمال مقررات

سامانه

ثبت نامه به دفتر حفاظت

پیگیری نامه به دفتر حفاظت

خودرئزایی

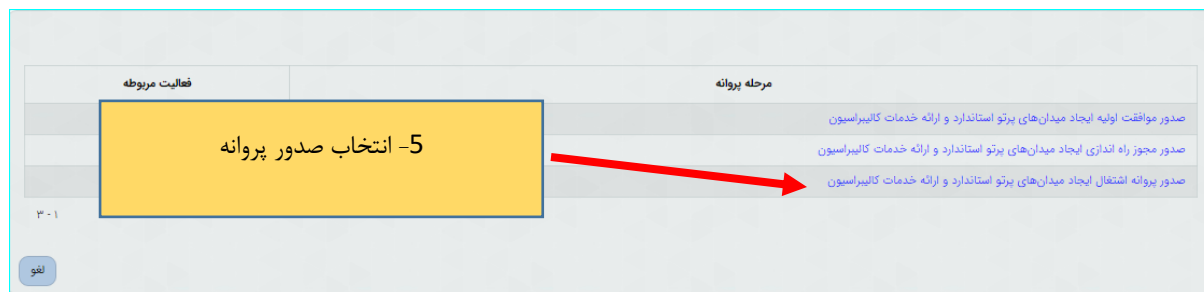
منابع و تجهیزات

مشاهده شکایات سامانه ۹۵

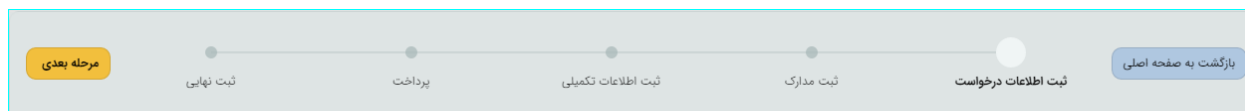
درخواست های دزیمتری و پایش پرتویی

درخواست ورود در سامانه جامع تجارت

ثبت شکایات همواره با استاندارد پیگیری



پس از ورود به صفحه جدید طبق مراحل داخل تصویر زیر باید پیش بروید :



## 1 / مرحله { ثبت اطلاعات درخواست } :

در این بخش باید ابتدا فعالیت مورد نظر را انتخاب کرده و سپس بر روی کلید { مرحله بعدی } کلیک کنید  
 برای انتخاب فعالیت به دو روش می توان اقدام کرد :  
 1- دوبار کلیک بر روی فعالیت مورد نظر  
 2- استفاده از کلید های پیمایش

پس از انتخاب فعالیت مورد نظر و زدن دکمه ثبت ، جهت انتقال کلیه مدارک و مستندات که در مراحل پیش نیاز این مرحله، به واحد قانونی ارسال و مورد تایید قرار گرفته است، لازم است نسبت به انتخاب موارد مورد نیاز از لیست زیر اقدام و بر روی دکمه "تولید اطلاعات پروانه/مجوز" کلیک نمایید. توجه گردد که این اطلاعات پس از انتقال قابل برگشت نمی باشد  
 { راهنما طبق تصویر زیر } :



## 2 / مرحله { ثبت مدارک } :

در این مرحله مدارک خواسته شده از مرحله پیشین آمده و برای هر مدرک جدید فایل مورد نظر را آپلود کنید . تمامی مدارک خواسته شده را طبق تصاویر راهنمایی زیر آپلود فرمایید :

**توجه :** پر کردن موارد ستاره دار الزامی میباشد .

صدور مجوز بهره برداری پرتونگاری صنعتی با استفاده از منابع قابل حمل -رادیوگرافی صنعتی / با استفاده از منابع پرتو قابل حمل / دوربین پرتونگاری

وضعیت ویرایش	مشاهده فایل های پیوست شده	وضعیت پیوست	وضعیت جزئیات	بارگذاری مدرک	عنوان مدرک	ضابطه
عدم ویرایش	🔍	✔️	✔️	📁		ضوابط دریافت پروانه اشتغال پرتونگاری صنعتی پرتو قابل حمل/مدارک
عدم ویرایش	🔍	✔️	✔️	📁		ضوابط دریافت پروانه اشتغال پرتونگاری صنعتی پرتو قابل حمل/مدارک
عدم ویرایش	🔍	✔️	✔️	📁		ضوابط دریافت پروانه اشتغال پرتونگاری صنعتی پرتو قابل حمل/مدارک
عدم ویرایش	🔍	✔️	✔️	📁	بند ۹-۱- اساسنامه شرکت*	ضوابط دریافت پروانه اشتغال پرتونگاری صنعتی با استفاده از منابع پرتو قابل حمل/مدارک
عدم ویرایش	🔍	✔️	✔️	📁	بند ۹-۱- محل نگهداری دائم منابع پرتو، شرایط و مشخصات*	ضوابط دریافت پروانه اشتغال پرتونگاری صنعتی با استفاده از منابع پرتو قابل حمل/مدارک
عدم ویرایش	🔍	✔️	✔️	📁	تجهیزات مسئول و مسئول فزیک بهداشت*	ضوابط دریافت پروانه اشتغال پرتونگاری صنعتی با استفاده از منابع پرتو قابل حمل/مدارک
عدم ویرایش	🔍	✔️	✔️	📁	آخرین تغییرات ثبت شده در روزنامه رسمی در صورت وجود*	ضوابط دریافت پروانه اشتغال پرتونگاری صنعتی با استفاده از منابع پرتو قابل حمل/مدارک
عدم ویرایش	🔍	✔️	✔️	📁	سند مالکیت تجاری یا اداری یا اجاره نامه محضری(شش دانگ) جهت محل نگهداری دائم منابع پرتو*	ضوابط دریافت پروانه اشتغال پرتونگاری صنعتی با استفاده از منابع پرتو قابل حمل/مدارک
ویرایش شده	🔍	✔️	-	📁	نامه درخواست*	ضوابط دریافت پروانه اشتغال پرتونگاری صنعتی با استفاده از منابع پرتو قابل حمل/مدارک

با کلیک بر روی این گزینه مدرک مورد نظر را آپلود کنید

پس از تکمیل تمامی مدارک از کلید { مرحله بعدی } استفاده کنید

### 3 / مرحله { ثبت اطلاعات تکمیلی } :

این مرحله شامل چندین بخش میباشد که در ادامه به معرفی تک تک بخش ها میپردازیم :

**توجه :** تکمیل تمامی بخشهای ستاره دار الزامی است

تمام فرم های مورد نیاز تکمیل است.

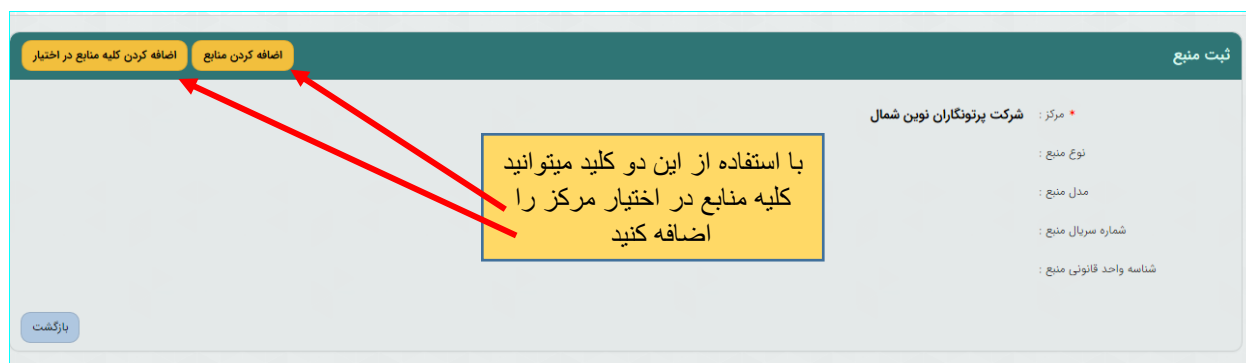
بازگشت به صفحه اصلی | مرحله قبلی

ثبت اطلاعات درخواست | ثبت مدارک | ثبت اطلاعات تکمیلی | پرداخت | ثبت نهایی

مرحله بعدی

یرسئل*	لیست منابع*	آدرس های مرکز
تجهیزات ایمنی و اورژانس*	پرتوسنج ها	

**الف) لیست منابع :** در این بخش منابع در اختیار مرکز که از طریق { ورود ، ترخیص و واگذاری } قابل رویت است و پس از بارگذاری مدارک منابع به مرحله بعد رجوع کنید :



ب) برای بقیه موارد که شامل { پرسنل ، آدرس های مرکز ، تجهیزات ایمنی و اورژانس ، پرتوسنج ها } میباشد ، تمامی مدارک از مرحله پیشین کسب میگردد و همچنین امکان ویرایش ، حذف و اضافه وجود دارد

{ برای کسب اطلاعات بیشتر به راهنمای مجوزهای قبلی رجوع کنید }

#### 4 / مرحله { پرداخت } :

در این بخش به درگاه بانک وصل خواهید شد تا واریزی صورت گیرد .

#### 5 / مرحله { ثبت نهایی } :

در این بخش خلاصه ای از اطلاعات وارد شده طی مراحل قبل را مشاهده میکنید و پس از اطمینان کامل و در صورت نیاز مراجعه به

مراحل پیشین و ویرایش موارد گزینه تایید موجود در پایین صفحه را انتخاب و پس آن با زدن دکمه { ثبت نهایی } درخواست به

اداره کل حفاظت در برابر اشعه ارسال میگردد

شماره نامه درخواست : ۹۶  
تاریخ نامه درخواست : ۱۴۰۰/۰۱/۰۷

شرح درخواست: پروانه

- مدارک پیوست شده
- برسنل
- منابع درخواست
- پرتوسنج ها
- تجهیزات ایمنی و اورژانس
- آدرس های مرکز

1



2



Activate Windows  
Go to Settings to activate Windows