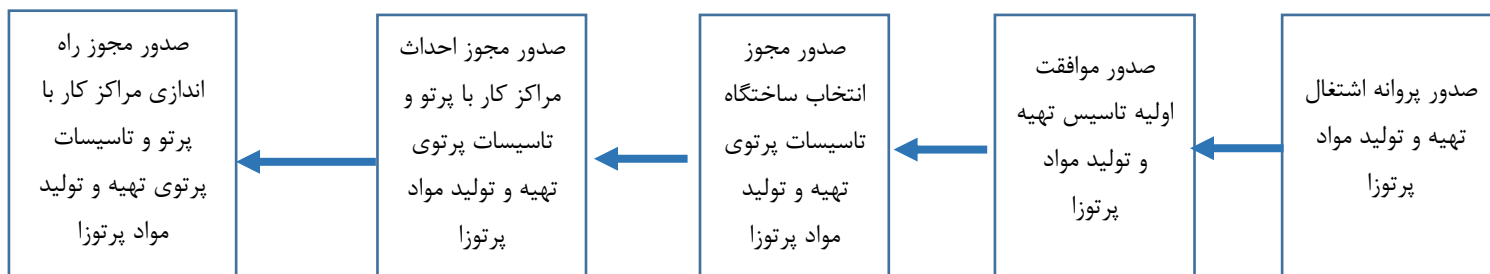



مقدمه :

به منظور دریافت مجوز انتخاب ساختگاه تاسیسات پرتوی رادیوایزوتوپ نیاز به گذراندن مراحل عنوان شده در این سند میباشد

این مراحل به شرح زیر می باشد :



برای شروع درخواست از مسیر زیر اقدام فرمایید

ابتدا کلیک بر روی نماد  و ورود به منوی سمت راست /کلیک بر روی {مدیریت درخواستها}/ از منوی باز شده کلیک بر روی گزینه {درخواست مجوز/پروانه ها} / انتخاب گزینه { پروانه اشتغال / تایید مجوز کار با اشعه } / از بین مجوز های موجود کلیک بر روی { صدور مجوز انتخاب ساختگاه تاسیسات پرتوی تهیه و تولید مواد پرتوزا}

(راهنمای گام به گام مطابق تصویر زیر میباشد)



2- انتخاب نماد در مدیریت درخواست ها

کاربر گرامی،
 این بخش اطلاعات درخواستی را قبلا ثبت نموده اید از طریق لنک 'مکاتبات و پیگیری درخواست های ثبت شده' قادر به پیگیری و دریافت نتیجه درخواست خواهید بود.
 برای دریافت مجوز/پروانه از منو مربوطه باید مراحل را به ترتیب شکل زیر طی نمایید و تا زمان صدور مجوزهای پیش نیاز نمی توانید اقدام جدیدی در سامانه ثبت کنید.

صدور مجوز تاسیس پروتوکلاری صنعتی با استفاده از منابع پرتو قابل حمل (صرفا دوربین)
 صدور صلاحیت در اختیارگیری منابع پروتوکلاری صنعتی (ایکس تابت ، قابل حمل)
 صدور مجوز بهره برداری پروتوکلاری صنعتی با استفاده از منابع قابل حمل
 صدور پروانه اشتغال پروتوکلاری صنعتی

نامنه های دفتر حفاظت
 هشدارها/پیام های سیستمی
 مرحله پروانه/مجوز آماده جهت اقدام

پیام دفتر حفاظت
 هشدار سیستمی
 ۲ درخواست آماده اقدام

3- از منوی باز شده انتخاب گزینه { درخواست مجوز/ پروانه ها }

کاربر گرامی،
 این بخش اطلاعات درخواستی را قبلا ثبت نموده اید از طریق لنک 'مکاتبات و پیگیری درخواست های ثبت شده' قادر به پیگیری و دریافت نتیجه درخواست خواهید بود.
 برای دریافت مجوز/پروانه از منو مربوطه باید مراحل را به ترتیب شکل زیر طی نمایید و تا زمان صدور مجوزهای پیش نیاز نمی توانید اقدام جدیدی در سامانه ثبت کنید.

صدور مجوز تاسیس پروتوکلاری صنعتی با استفاده از منابع پرتو قابل حمل (صرفا دوربین)
 صدور صلاحیت در اختیارگیری منابع پروتوکلاری صنعتی (ایکس تابت ، قابل حمل)
 صدور مجوز بهره برداری پروتوکلاری صنعتی با استفاده از منابع قابل حمل
 صدور پروانه اشتغال پروتوکلاری صنعتی

نامنه های دفتر حفاظت
 هشدارها/پیام های سیستمی
 مرحله پروانه/مجوز آماده جهت اقدام

پیام دفتر حفاظت
 هشدار سیستمی
 ۲ درخواست آماده اقدام

4- انتخاب گزینه { پروانه اشتغال/تایید مجوز کار با اشعه }

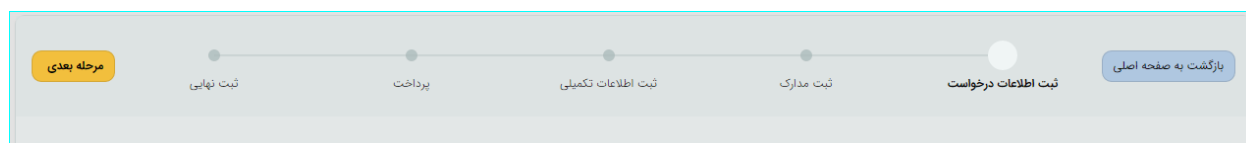
پروانه اشتغال/تایید مجوز کار با اشعه

مجوز واگذاری/نصب
 مجوز حمل و نقل/اظهار خروج منابع پرتو از کشور
 حمل و ترابری ضایعات فلزی
 مجوز ترخیص مواد غذایی و معدنی
 اصلاح/تعمید

5- انتخاب صدور مجوز انتخاب ساختگاه		مرحله پروانه
		صدور موافقت اولیه تاسیس تهیه و تولید مواد پرتوزا
تهیه و تولید مواد پرتوزا		صدور مجوز انتخاب ساختگاه تاسیسات پرتوی تهیه و تولید مواد پرتوزا
تهیه و تولید مواد پرتوزا		صدور مجوز احداث مراکز کار با پرتو و تاسیسات پرتوی تهیه و تولید مواد پرتوزا
تهیه و تولید مواد پرتوزا		صدور مجوز راه اندازی مراکز کار با پرتو و تاسیسات پرتوی تهیه و تولید مواد پرتوزا
تهیه و تولید مواد پرتوزا		صدور پروانه اشتغال تهیه و تولید مواد پرتوزا
تهیه و تولید مواد پرتوزا		صدور پروانه برچیدن تاسیسات پرتوی تهیه و تولید مواد پرتوزا

۶-۱

پس از ورود به صفحه جدید طبق مراحل داخل تصویر زیر باید پیش بروید :



1 / مرحله { ثبت اطلاعات درخواست } :

در این بخش باید ابتدا فعالیت مورد نظر را انتخاب کرده و سپس بر روی کلید { مرحله بعدی } کلیک کنید
 برای انتخاب فعالیت به دو روش می توان اقدام کرد : 1- دوبار کلیک بر روی فعالیت مورد نظر
 2- استفاده از کلید های پیمایش

انتخاب فعالیت

تهیه و تولید مواد پرتوزا / با استفاده از راکتور / با استفاده از شتابدهنده / تاسیسات میکروترون / تهیه و تولید مواد پرتوزا / با استفاده از شتابدهنده / میکروترون بیمارستانی (خود حفاظ) / تهیه و تولید مواد پرتوزا / با استفاده از مواد اولیه پرتوزای وارداتی

ثبت

بعد از انتخاب فعالیت و ثبت آن به مرحله بعد بروید

2 / مرحله { ثبت مدارک } :

در این مرحله مدارک خواسته شده را آپلود کنید . تمامی مدارک خواسته شده را طبق تصاویر راهنمایی زیر آپلود فرمایید :
توجه : پر کردن موارد ستاره دار الزامی میباشد .

بارگشت به صفحه اصلی | مرحله قبلی | ثبت اطلاعات درخواست | **ثبت مدارک** | ثبت اطلاعات تکمیلی | ثبت نهایی | **مرحله بعدی**

بارگذاری مدارک ستاره دار الزامی میباشد.

صدور صلاحیت در اختیاریگری منابع پرتونگاری صنعتی (ایکس ثابت ، قابل حمل)...رادیوگرافی صنعتی / با استفاده از منابع پرتو ثابت ، رادیوگرافی صنعتی / با استفاده از منابع پرتو قابل حمل / دستگاه مولد اشعه ای

مدارک

با کلیک بر روی این گزینه مدرک مورد نظر را آپلود کنید

عنوان مدرک	بارگذاری مدرک	وضعیت جزئیات	وضعیت پیوست	مشاهده فایل های پیوست شده
بند ۱-۹-اساسنامه شرکت*		-	×	🔍
بند ۲-۹-شرایط و مشخصات محل فعالیت پرتونگاری در صورتی که محل پرتونگاری ثابت باشد.*		-	×	🔍
بند ۳-۹-دستورالعمل مونیترینگ فردی*		-	×	🔍
بند ۴-۹-دستورالعمل مونیترینگ محیطی*		-	×	🔍
بند ۵-۹-دستورالعمل فوریت های پرتوی*		-	×	🔍
بند ۶-۹-دستورالعمل حمل و نقل*		-	×	🔍

پیوست جزئیات مدارک

نیاز است در این بخش تایید متقاضی را بزنید

تایید متقاضی

↑ جزئیات

آپلود اساسنامه شرکت

* بارگذاری مدرک: Choose file

توضیحات

پس از آپلود مدرک مورد نظر دکمه ثبت را بزنید

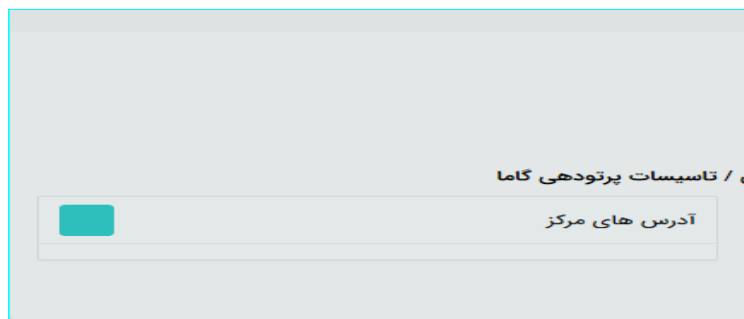
توجه: برای آپلود چندین صفحه لطفا تمامی موارد را زیپ کرده و سپس فایل زیپ شده را آپلود بفرمایید

ثبت | بازگشت

پس تکمیل تمامی مدارک از کلید { مرحله بعدی } استفاده کنید.

3 / مرحله { ثبت اطلاعات تکمیلی } :

این مرحله شامل چندین بخش میباشد که در ادامه به معرفی تک تک بخش ها میپردازیم :
توجه : تکمیل تمامی بخشهای ستاره دار الزامی است .



ج) آدرس های مرکز :

در این بخش مرکز میتواند آدرس های مورد نظر را بر اساس نوع محل ثبت کند . لازم به ذکر است با استفاده از گزینه { وضعیت آدرس } باید مشخص گردد که آدرس جدید است و یا جایگزین آدرس ثبت شده قبلی میباشد ، برای آدرس جایگزین حتما باید شماره آدرسی که قرار است برای آن جایگزین تعریف شود در فیلد { شماره آدرس } با دقت ذکر گردد .

توجه : آدرس هایی که قبلا ثبت و توسط واحد قانونی تایید شده است ، قابل ویرایش نمی باشند و در صورت

درخواست اصلاح آدرس ، ضروری است نسبت به اصلاح مجوز اقدام فرمایید.

آدرس های مرکز

پر کردن موارد

ستاره دار الزامی است
و بقیه موارد در صورت
تمایل پر میگردد

توجه :

وضعیت آدرس: جدید جایگزین

نوع آدرس:

شماره آدرس:

استان:

شهرستان:

آدرس:

کد پستی:

پیش شماره:

تاریخ ثبت آدرس:

توضیحات:

فکس:

شماره تلفن:

بازگشت ثبت

Activate Windows

در صورتیکه آدرس بررسی یا تایید نشده است ، می توانید آدرس مورد نظر را از طریق لینک جلوی هر آدرس ،

ویرایش نمایید

سوابق آدرس مرکز															
نوع آدرس	شماره آدرس	وضعیت آدرس	استان	شهرستان	آدرس	تاریخ ثبت آدرس	درخواست مربوطه	کد پستی	پیش شماره	تلفن	فکس	تلفظ محل نگهداری	واحد	توضیحات	ویرایش
آدرس دفتر	۱	جدید	اصفهان	اردستان	آدرس دفتر ما	۱۳۹۹/۱۲/۱۶	صدور صلاحیت در اختیارگیری منابع پرتونگاری صنعتی (ایکس ثابت ، قابل حمل)	۱۴۴۵۴۵۴۵	۰۲۱	۷۷۷۷۷۷۷	۲۲۲۲۲۲۲۲	موضوعیت ندارد			

4 / مرحله {ثبت نهایی} :

در این بخش خلاصه ای از اطلاعات وارد شده طی مراحل قبل را مشاهده میکنید و پس از اطمینان کامل و در صورت نیاز مراجعه به مراحل پیشین و ویرایش موارد گزینه تایید موجود در پایین صفحه را انتخاب و پس آن با زدن دکمه { ثبت نهایی } درخواست به اداره کل حفاظت در برابر اشعه ارسال میگردد .

شماره نامه درخواست : ۸۵۰۰

تاریخ نامه درخواست : ۱۳۹۹/۱۲/۲۵

شرح درخواست:

صدور صلاحیت در اختیارگیری منابع پرتونگاری صنعتی (ایکس ثابت ، قابل حمل) (رادیوگرافی صنعتی / با استفاده از منابع پرتو ثابت ، رادیوگرافی صنعتی / با استفاده از منابع پرتو قابل حمل / دستگاه مولد اشعه ایکس

- مدارک پیوست شده
- نوع منبع درخواستی
- برسئل
- پرتوسنج ها
- تجهیزات ایمنی و اورژانس
- آدرس های مرکز

1

2

ثبت نهایی

* بعد از ثبت نهایی قادر به ویرایش نمیباشید آیا از عملیات نهایی سازی درخواست اطمینان دارید؟