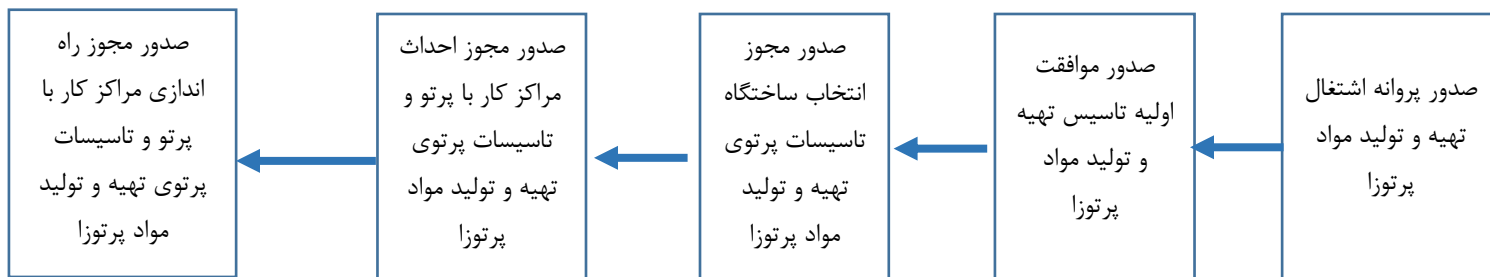


مقدمه :


به منظور دریافت موافقت اولیه تاسیس تهیه و تولید رادیوایزوتوپ نیاز به گذراندن مراحل عنوان شده در این سند میباشد

این مراحل به شرح زیر می باشد :



به منظور دریافت موافقت اولیه ، بعد از دریافت کد کاربری و رمز عبور طبق مراحل زیر اقدام فرمایید (طبق تصاویر) :

1- در سامانه پیشخوان از این بخش کد تصویر، نام کاربری و رمز عبور (شماره موبایل اولیه در معرفی مرکز) را وارد کرده و پس از ثبت رمز یکبار مصرف بر روی کلید ورود کلیک کنید.

ابتدا کلیک بر روی نماد  و ورود به منوی سمت راست /کلیک بر روی {مدیریت درخواستها}/ از منوی باز شده کلیک بر روی گزینه {درخواست مجوز/پروانه ها } /انتخاب گزینه { پروانه اشتغال / تایید مجوز کار با اشعه } / از بین مجوز های موجود کلیک بر روی { صدور موافقت اولیه تاسیس تهیه و تولید مواد پرتوزا }

(راهنمای گام به گام مطابق تصویر زیر میباشد)



3- از منوی باز شده انتخاب گزینه { درخواست مجوز/ پروانه ها }

نتیجه درخواست خواهید بود.

۲- برای دریافت پروانه از منو مربوطه باید مراحل را به ترتیب شکل زیر طی نمایید و تا زمان صدور مجوزهای پیش نیاز نمی توانید اقدام جدیدی در سامانه ثبت کنید.

۱- صدور مجوز تاسیس پروتکتوری صنعتی با استفاده از منابع پرتو قابل حمل (صرفاً دوربین)

۲- صدور صلاحیت در اختیارگیری منابع پروتکتوری صنعتی (ایکس تابت ، قابل حمل)

۳- صدور مجوز بهره برداری پروتکتوری صنعتی با استفاده از منابع قابل حمل

۴- صدور پروانه اشتغال پروتکتوری صنعتی

نامنه های دفتر حفاظت

هشدارها/پیام های سیستمی

مرحله پروانه/مجوز آماده جهت اقدام

۲ درخواست آماده اقدام

۴ پیام دفتر حفاظت

۴ هشدار سیستمی

۲ درخواست آماده اقدام

4- انتخاب گزینه { پروانه اشتغال/تایید مجوز کار با اشعه }

مجوز ترخیص

مجوز ورود

پروانه اشتغال/تایید مجوز کار با اشعه

مجوز حمل و نقل/اظهار خروج منابع پرتو از کشور

مجوز واگذاری/نصب

مجوز ترخیص مواد غذایی و معدنی

اصلاح/تعمیر

حمل و ترابری ضایعات فلزی

مجوز واگذاری/نصب

مجوز حمل و نقل/اظهار خروج منابع پرتو از کشور

اصلاح/تعمیر

مجوز ترخیص مواد غذایی و معدنی

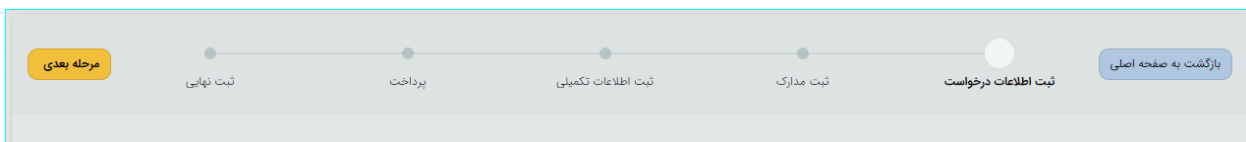
5- انتخاب صدور موافقت اولیه

مرحله پروانه

پرتوزا	صدور موافقت اولیه تاسیس تهیه و تولید مواد پرتوزا
تهیه و تولید مواد پرتوزا	صدور مجوز انتخاب ساختمان تاسیسات پرتوی تهیه و تولید مواد پرتوزا
تهیه و تولید مواد پرتوزا	صدور مجوز احداث مراکز کار با پرتو و تاسیسات پرتوی تهیه و تولید مواد پرتوزا
تهیه و تولید مواد پرتوزا	صدور مجوز راه اندازی مراکز کار با پرتو و تاسیسات پرتوی تهیه و تولید مواد پرتوزا
تهیه و تولید مواد پرتوزا	صدور پروانه اشتغال تهیه و تولید مواد پرتوزا
تهیه و تولید مواد پرتوزا	صدور پروانه برجیدن تاسیسات پرتوی تهیه و تولید مواد پرتوزا

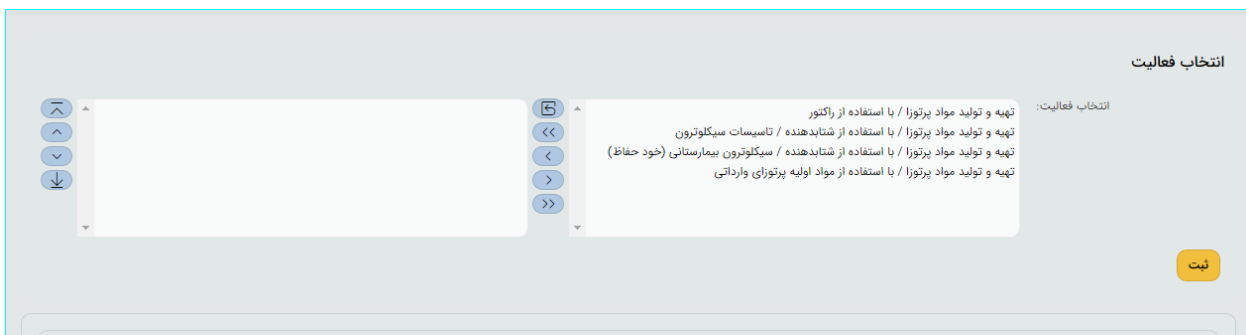
۶ - ۱

پس از ورود به صفحه جدید طبق مراحل داخل تصویر زیر باید پیش بروید :



1 / مرحله { ثبت اطلاعات درخواست } :

در این بخش باید ابتدا فعالیت مورد نظر را انتخاب کرده و سپس بر روی کلید { مرحله بعدی } کلیک کنید
 برای انتخاب فعالیت به دو روش می توان اقدام کرد : 1- دوبار کلیک بر روی فعالیت مورد نظر
 2- استفاده از کلید های پیمایش



بعد از انتخاب فعالیت و ثبت آن به مرحله بعد بروید

2 / مرحله { ثبت مدارک } :

در این مرحله مدارک خواسته شده را آپلود کنید . تمامی مدارک خواسته شده را طبق تصاویر راهنمایی زیر آپلود فرمایید :
توجه : پر کردن موارد ستاره دار الزامی میباشد .

بارگشت به صفحه اصلی | مرحله قبلی | ثبت اطلاعات درخواست | **ثبت مدارک** | ثبت اطلاعات تکمیلی | ثبت نهایی | مرحله بعدی

بارگذاری مدارک ستاره دار الزامی میباشد.

صدور صلاحیت در اختیاریگری منابع پرتونگاری صنعتی (ایکس ثابت ، قابل حمل)...رادیوگرافی صنعتی / با استفاده از منابع پرتو ثابت ، رادیوگرافی صنعتی / با استفاده از منابع پرتو قابل حمل / دستگاه مولد اشعه ای

مدارک

با کلیک بر روی این گزینه مدرک مورد نظر را آپلود کنید

عنوان مدرک	ضابطه	بارگذاری مدرک	وضعیت جزئیات	وضعیت پیوست	مشاهده فایل های پیوست شده
بند ۱-۹-۱ اساسنامه شرکت*	ضوابط دریافت پروانه اشغال پرتونگاری صنعتی با استفاده از منابع پرتو قابل حمل/مدارک		-	×	🔍
بند ۱-۹-۲ شرایط و مشخصات محل فعالیت پرتونگاری در صورتی که محل پرتونگاری ثابت باشد.*	ضوابط دریافت پروانه اشغال پرتونگاری صنعتی با استفاده از منابع پرتو قابل حمل/مدارک		-	×	🔍
بند ۲-۹-۱ دستورالعمل مونیترینگ فردی*	ضوابط دریافت پروانه اشغال پرتونگاری صنعتی با استفاده از منابع پرتو قابل حمل/مدارک		-	×	🔍
بند ۲-۹-۲ دستورالعمل مونیترینگ محیطی*	ضوابط دریافت پروانه اشغال پرتونگاری صنعتی با استفاده از منابع پرتو قابل حمل/مدارک		-	×	🔍
بند ۲-۹-۳ دستورالعمل فوریت های پرتوی*	ضوابط دریافت پروانه اشغال پرتونگاری صنعتی با استفاده از منابع پرتو قابل حمل/مدارک		-	×	🔍
بند ۲-۹-۴ دستورالعمل حمل و نقل*	ضوابط دریافت پروانه اشغال پرتونگاری صنعتی با استفاده از منابع پرتو قابل حمل/مدارک		-	×	🔍

پیوست جزئیات مدارک

نیاز است در این بخش تایید متقاضی را بلی بزیند

تایید متقاضی

↑ جزئیات

آپلود اساسنامه شرکت

* بارگذاری مدرک: Choose file

توضیحات

پس از آپلود مدرک مورد نظر دکمه ثبت را بزیند

توجه: برای آپلود چندین صفحه لطفا تمامی موارد را زیپ کرده و سپس فایل زیپ شده را آپلود بفرمایید

ثبت | بازگشت

پس تکمیل تمامی مدارک از کلید { مرحله بعدی } استفاده کنید.

3 / مرحله { ثبت اطلاعات تکمیلی } :

این مرحله شامل چندین بخش میباشد که در ادامه به معرفی تک تک بخش ها میپردازیم :
توجه : تکمیل تمامی بخشهای ستاره دار الزامی است .

پرسنل ثبت نشده است
ثبت نوع منابع درخواستی ثبت نشده است

صدور موافقت اولیه تاسیس پرتودهی گاما، الکترون و ایکس-پرتودهی / تاسیسات پرتودهی الکترون ، پرتودهی / تاسیسات پرتودهی گاما

پرسنل منبع درخواست* آدرس های مرکز

الف (پرسنل) : در این بخش نیاز است که پرسنل مرکز معرفی و مدارک نیاز آپلود گردد .

❖ تعریف پرسنل از دو طریق امکان پذیر { در تصویر به تفکیک مشخص خواهد شد } :

1 / ثبت از طریق پرسنل دارای اشتراک دزیمتری

2 / ثبت از طریق پرسنل فاقد اشتراک دزیمتری با استفاده از ثبت پرسنل جدید و یا پرسنل دارای سابقه شغلی

❖ در این بخش علاوه بر مدارک باید برای هر شخص ، دوره های گذرانده شده (شامل : دوره های حفاظت در برابر

اشعه و دوره های تخصصی در صورت لزوم) و همچنین تحصیلات ثبت گردد .

ثبت/ویرایش مسدود

در صورت وجود پرسنل دارای اشتراک دزیمتری از این بخش میتوان افراد را مورد نظر را انتخاب نمود

ثبت پرسنل مرکز فاقد اشتراک دزیمتری

پرسنل مرکز: کد ملی: نام: نام پدر: تاریخ تولد: تاریخ صدور:

نام خانوادگی: شماره شناسنامه: محل تولد: محل صدور:

پرتوکار شخص مسئول مسئول فیزیک بهداشت فیزیسیت

ثبت

برای این درخواست ثبت پرسنل انجام نشده است

در صورت نبود پرسنل دارای اشتراک از این بخش اقدام به ثبت پرسنل فاقد اشتراک بفرمایید

ثبت پرسنل جدید

توجه: پر کردن موارد ستاره دار الزامی است

نام خانوادگی:

شماره شناسنامه:

تاریخ تولد:

محل تولد:

محل صدور:

ایمیل:

نام:

کد ملی:

نام پدر:

جنسیت:

تاریخ تولد:

تاریخ صدور:

تلفن همراه:

آدرس:

عملیات جستجو

ثبت پرسنل دارای سابقه شغلی

در این بخش با سرچ کد کلی فرد مورد نظر آیتم ها پر میگردند

کد ملی:

نام:

نام خانوادگی:

شماره شناسنامه:

نام پدر:

تاریخ تولد:

تاریخ صدور:

محل تولد:

محل صدور:

پس از ثبت شخص مورد نظر با استفاده از این کلید
می‌توانید اطلاعات را ویرایش و تکمیل فرمایید

ویرایش	نام	نام خانوادگی	کد ملی	نام پدر	شماره شناسنامه	جنسیت	تاهل	تاریخ تولد	محل تولد	تاریخ صدور	محل صدور	تلفن همراه	ایمیل	آدرس
	کیبیا	کارگر نژاد	۰۰۹۹۹۹۹۹۹۹۹۹۹۹	علیرضا	۰۰۹۹۹۹۹۹۹۹۹۹۹۹	زن		۱۳۷۶/۰۱/۰۱						

پس از ثبت افراد نام اشخاص در لیست صفحه زیر مشخص شده و با انتخاب هر کدام اقدام به تکمیل دیگر آیتم ها فرمایید:

{ برای تکمیل آیتم ها طبق ترتیب تصاویر راهنمای زیر اقدام فرمایید }

1- انتخاب فرد از لیست

ثبت/ویرایش مسئولین و پرتوکاران

پرتوکار مرکز: کیمیا کارگر نژاد (فقدان اشتراک دزیمتری)

کد ملی: ۰۰۱۹۹۹۷۲۰۵

نام: کیمیا

نام پدر: علیرضا

تاریخ تولد: ۱۳۶۶/۰۱/۰۱

تاریخ صدور:

نام خانوادگی: کارگر نژاد

شماره شناسنامه: ۰۰۱۹۹۹۷۲۰۵

محل تولد:

2- انتخاب سمت فرد

پرتوکار شخص مسئول مسئول فیزیک بهداشت فیزیسیست

3- در نهایت انتخاب کلید ثبت

ثبت

کاربر گرامی: اطلاعات تحصیلات، دوره ها و (در صورت وجود اشتراک) مربوط

پس از ثبت شخص مورد نظر با استفاده از این کلید می‌توانید اطلاعات را ویرایش و تکمیل فرمایید

ویرایش	نام و نام خانوادگی	کد ملی	تاریخ تولد	سمت	ثبت تحصیلات	افزافه کردن دوره های تخصصی	افزافه کردن دوره های حفاظت در برابر اشعه	بارگذاری مدارک	تکمیل بارگذاری مدارک	دزیمتر فردی	تعداد مراکز مشغول به کار
	کیمیا کارگر نژاد	۰۰۱۹۹۹۷۲۰۵	۱۳۶۶/۰۱/۰۱	پرتوکار	تعداد سوابق ثبت شده: ۱	افزافه کردن دوره های تخصصی	تعداد دوره ثبت شده: ۰	بارگذاری مدارک (تعداد مدارک ثبت شده: ۰)	×	ندارد	تعداد مراکز مشغول به کار: ۳

4- ثبت تحصیلات

5- ثبت دوره ها

6- بارگذاری مدارک

ثبت تحصیلات شخص

توجه:

پر کردن موارد ستاره دار الزامی است و بقیه موارد در صورت تمایل پر میگردند

1 * مدرک تحصیلی:

2 * رشته تحصیلی:

کشور محل تحصیل: ایران

تاریخ شروع:

تاریخ پایان:

نام موسسه:

آدرس:

3 * تصویر مدرک: Choose file

4 ثبت

5 بازگشت

ویرایش	مدرک تحصیلی	رشته تحصیلی	تاریخ شروع	تاریخ پایا	دانلود مدرک
	کارشناسی	رادیولوژی			

ثبت دوره های تخصصی

1 * عنوان دوره:

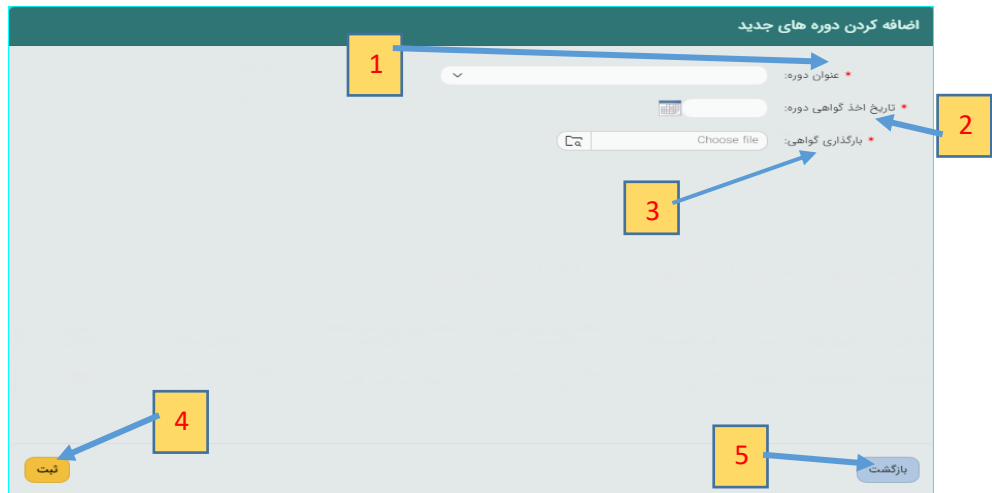
2 * تاریخ صدور:

3 * بارگذاری تصویر گواهی: Choose file

4 ثبت

5 بازگشت

مشاهده دوره های ثبت شده



مدارک: کمیابا کارگر نژاد

بند ضابطه	عنوان مدرک	بارگذاری مدرک	دلتلود فایل	وضعیت	مشاهده فایل های پیوست شده
مدرک	بند ۹-۱-۹-۱ شناسنامه *				
مدرک	بند ۹-۱-۹-۲ کارت ملی *				
مدرک	مدرک دوره پرتوکاران *				
مدرک	مدرک تحصیلی پرتوکاران *			!	×
مدرک	بند ۱۳-۹-۱-۱ آزمون پرشکی بدو استخدام پرتوکاران *			!	×
مدرک	موافقت نامه استعفاء رسمی از محل کار قبلی پرتوکاران *			!	×
مقررات کلی	بند ۲-۵-۲ لیست بیمه تامین اجتماعی *			!	×

با کلیک بروی این بخش مدارک را آپلود

ب (منبع درخواست :

در این بخش منابعی که قصد دارید در اختیار بگیرید را باید ثبت کنید :

ثبت/ویرایش نوع منبع درخواست

توجه: ستاره دار الزامی است

1: نوع منبع: *
2: منبع (دستگاه/تجهیز مرتبط/آماده پرتو): *
3: کارخانه - کشور: *
4: مدل منبع: *
5: ثبت

لیست نوع منابع

لیست نوع منابع

نام تجهیز	مدل تجهیز	کشور	کارخانه سازنده	تعداد	بارگذاری مدارک
Crawler without head	GFCY/C	بلژیک	Balleau	۲	بارگذاری مدارک

پس از ثبت منبع مورد نظر با استفاده از این کلید می‌توانید اطلاعات را و تکمیل فرمایید

6

مدارک منبع: GFCY/C/Crawler without head

بند ضابطه	عنوان مدرک	بارگذاری مدارک	وضعیت مدارک	شاهده قابل های پیوست شده
مدارک	بند ۲-۹- مجوز واگذاری دستگاه مولد پرتو*		×	×
مدارک	کنترل کیفی*		×	×

با کلیک بروی این بخش مدارک را آپلود

ج) آدرس های مرکز :

در این بخش مرکز می‌تواند آدرس های مورد نظر را بر اساس نوع محل ثبت کند . لازم به ذکر است با استفاده از گزینه { وضعیت آدرس } باید مشخص گردد که آدرس جدید است و یا جایگزین آدرس ثبت شده قبلی می‌باشد ، برای آدرس جایگزین حتما باید شماره آدرسی که قرار است برای آن جایگزین تعریف شود در فیلد { شماره آدرس } با دقت ذکر گردد .

توجه : آدرس هایی که قبلا ثبت و توسط واحد قانونی تایید شده است ، قابل ویرایش نمی باشند و در صورت درخواست اصلاح آدرس ، ضروری است نسبت به اصلاح مجوز اقدام فرمایید.

آدرس های مرکز

توجه :

پر کردن موارد ستاره دار الزامی است و بقیه موارد در صورت تمایل پر میگردد

وضعیت آدرس: جدید جایگزین

نوع آدرس:

شماره آدرس:

استان:

شهرستان:

آدرس:

کد پستی:

پیش شماره:

تاریخ ثبت آدرس:

توضیحات:

شماره تلفن:

فکس:

بازگشت
ثبت

در صورتیکه آدرس بررسی یا تایید نشده است ، می توانید آدرس مورد نظر را از طریق لینک جلوی هر آدرس ، ویرایش نمایید

سوابق آدرس مرکز

ویرایش	توضیحات	واحد	تर्फیت محل نگهداری	فکس	تلفن	پیش شماره	کد پستی	درخواست مربوطه	تاریخ ثبت آدرس	آدرس	شهرستان	استان	وضعیت آدرس	شماره آدرس	نوع آدرس
	-		موضوعیت ندارد	۲۲۲۲۲۲۲۲	۱۱۱۱۱۱۱۱	۰۲۱	۱۴۴۵۴۵۴۵۴۵	صدور صلاحیت در اختیارگیری منابع پررتونگاری صنعتی (ایکس ثابت ، قابل حمل)	۱۳۹۹/۱۱/۱۶	آدرس دفتر ما	اردستان	اصفهان	جدید	۱	آدرس دفتر

با زدن کلید { مرحله بعد } تا مرحله { ثبت اطلاعات تکمیلی } پیش بروید و پس از وارد شدن به بخش { پرتوسنج } طبق راهنمای زیر پرتوسنج مورد نظر را ثبت کنید :

4 / مرحله { ثبت نهایی } :

در این بخش خلاصه ای از اطلاعات وارد شده طی مراحل قبل را مشاهده میکنید و پس از اطمینان کامل و در صورت نیاز مراجعه به مراحل پیشین و ویرایش موارد گزینه تایید موجود در پایین صفحه را انتخاب و پس آن با زدن دکمه { ثبت نهایی } درخواست به اداره کل حفاظت در برابر اشعه ارسال میگردد .

شماره نامه درخواست : ۸۵۰۰

تاریخ نامه درخواست : ۱۳۹۶/۱۲/۲۵

شرح درخواست:

صدور صلاحیت در اختیارگیری منابع پرتونگاری صنعتی (ایکس ثابت ، قابل حمل)، رادیوگرافی صنعتی / با استفاده از منابع پرتو ثابت ، رادیوگرافی صنعتی / با استفاده از منابع پرتو قابل حمل / دستگاه مولد اشعه ایکس

مدارک پیوست شده

نوع منبع درخواستی

پرسنل

پرتوسنج ها

تجهیزات ایمنی و اورژانس

آدرس های مرکز

1

2

ثبت نهایی

بعد از ثبت نهایی قادر به ویرایش نمیشاید آیا از عملیات نهایی سازی درخواست اطمینان دارید؟